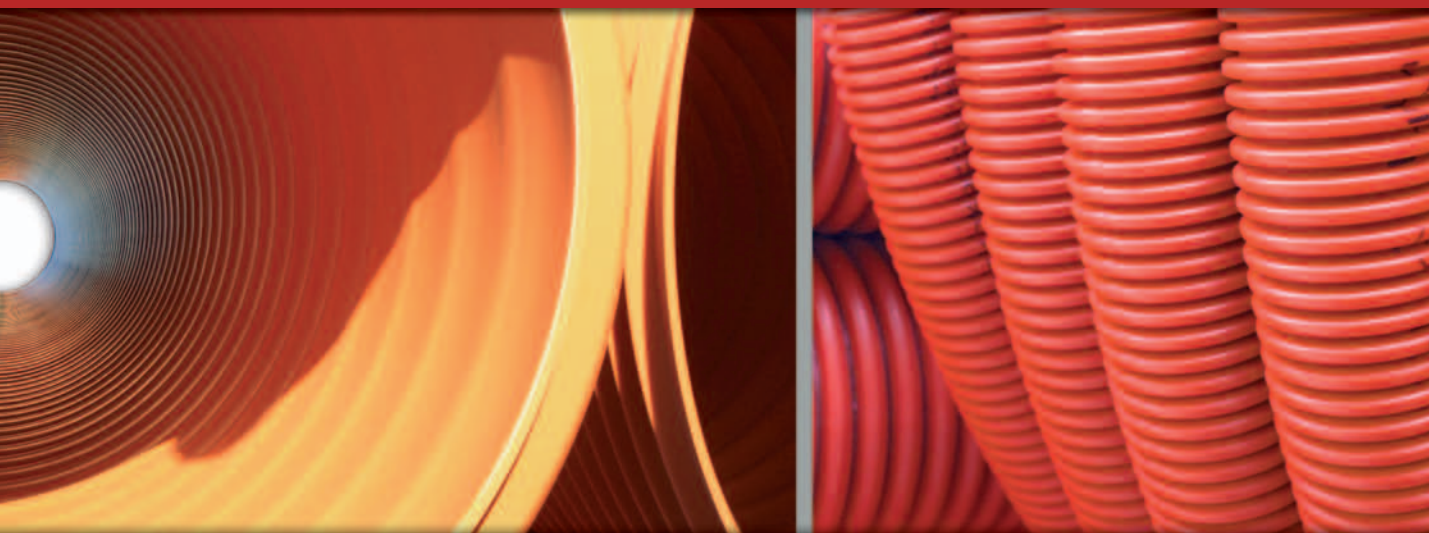


COLLEONI

MANUFATTI IN CEMENTO, MARMI E GRANITI




TUBI IN:

PP / PEAD / PVC

DEPURAZIONE / ACCUMULO ACQUE

2/2010



I NOSTRI CATALOGHI



Catalogo
MANUFATTI IN CEMENTO
per edilizia e lavori stradali



Catalogo
CHIOUSINI E CADITOIE
in ghisa sferoidale e ferro zincato



Catalogo
ARREDO URBANO IN GRANITO
Cordoli stradali in granito, cubetti e produzioni speciali



Catalogo
PP / PEAD / PVC
DEPURAZIONE / ACCUMULO ACQUE



Catalogo
MARMI, PIETRE E GRANITI
Lavorazione a progetto di marmi, pietre e graniti



Catalogo
CEMENTI DECORATIVI
Realizzazione opere con cementi decorativi



Catalogo
VETROCEMENTO
Prefabbricati, esecuzioni in opera, vetromattoni

TUBI IN PVC



TUBO FOGNATURA IN PVC A NORME UNI-EN 1401-1 CON MARCHIO IIP

Tubazioni in PVC per condotte di scarico interrate colore rosso mattone ral 8023, lunghezza totale 6 m. con bicchiere ed anello elastomerico, disponibile anche in barre da 1/2/3 m.

SERIE SN2 KN/M² SDR 51 Codice U

Diametro esterno (mm)	110	125	160	200	250	315	400	500	630
Spessore (mm)	N.D.	N.D.	3,2	3,9	4,9	6,2	7,9	9,8	12,3

SERIE SN4 KN/M² SDR 41 Codice UD

Diametro esterno (mm)	110	125	160	200	250	315	400	500	630
Spessore (mm)	3,2	3,2	4,0	4,9	6,2	7,7	9,8	12,3	15,4

SERIE SN8 KN/M² SDR 34 Codice UD

Diametro esterno (mm)	110	125	160	200	250	315	400	500	630
Spessore (mm)	3,2	3,7	4,7	5,9	7,3	9,2	11,7	14,6	18,4

LEGENDA:

U= Tubazioni destinate all'uso oltre 1 m. dal fabbricato

D= Tubazioni destinate all'uso sotto il fabbricato e max fino 1 m. oltre

UD= Tubazioni per impieghi U e D

SN= Minima rigidità anulare espressa in KN/m²

SDR= Rapporto tra il diametro est. del tubo e lo spessore



Curve

Diametri	
110	315
125	400
160	500
200	630
250	

Gradi :
15° - 30° - 45° - 67° - 87°



Derivazioni

Diametri	
110	315
125	400
160	500
200	630
250	

Gradi : 45° - 87°



Manicotti (senza battente)

Diametri	
110	315
125	400
160	500
200	
250	



Sifoni Firenze

Diametri	
110	315
125	400
160	500
200	
250	



Sifoni Firenze 2 tappi

Diametri	
110	315
125	400
160	500
200	
250	



Ispezioni

Diametri	
110	315
125	400
160	500
200	
250	



Tappi maschi

Diametri	
110	315
125	400
160	500
200	
250	



Deriv. doppie/ridotte

Diametri	
110	315
125	400
160	
200	
250	

Gradi : 45° - 87° - Y



Riduzioni

Diametri	
125/..	400/..
160/..	500/..
200/..	
250/..	
315/..	



Deviazioni a sella

Diametri	
125/>..	500/>.200
160/>..	500/>.315
200/>..	500/400
315/..200	
315/..315	
400/>.200	
400/250	
400/..400	



Aumenti

Diametri	
110/125	160/315
110/160	160/400
110/250	200/250
125/160	200/315
125/200	200/400
125/250	250/315
160/200	315/400
160/250	400/500



Derivazioni ridotte

Diametri	
110/>..	400/250
125/>..	400/315
160/>..	500/>.200
200/>..	500/..315
250/>..	500/400
315/160	
315/>.200-250	
400/>.200	



Guarnizioni a labbro

Diametri	
110	315
125	400
160	500
200	630
250	

TUBI IN PVC PER ACQUE CALDE



Lunghezze disponibili:

1m	2m	3m
----	----	----

Diametro esterno (mm) :

40	50	63	80	82	100	125	140	160	200	250	315
----	----	----	----	----	-----	-----	-----	-----	-----	-----	-----

RACCORDI EDILIZIA



Curve

gradi: 45° 87°

40	50	63	82	100	125	140	160	200	250	315
----	----	----	----	-----	-----	-----	-----	-----	-----	-----



Derivazioni / ridotte / doppie / doppie ridotte / Y / scagno

gradi: 45° 87°

/	/	/	82	100	125	140	160	200	250	315
---	---	---	----	-----	-----	-----	-----	-----	-----	-----



Sifoni firenze

/	50	63	82	100	125	140	160	200	250	315
---	----	----	----	-----	-----	-----	-----	-----	-----	-----

Sifoni firenze 2 ispezioni

/	/	/	/	100	125	140	160	200	250	315
---	---	---	---	-----	-----	-----	-----	-----	-----	-----



Ispezioni

/	50 *	63	82	100	125	140	160	200	250	315
---	------	----	----	-----	-----	-----	-----	-----	-----	-----



Scorrevoli di riparazione

40 *	50 *	63	82	100	125	140	160	200	250	315
------	------	----	----	-----	-----	-----	-----	-----	-----	-----



Manicotti senza battente

/	/	63	82	100	125	140	160	200	250	315
---	---	----	----	-----	-----	-----	-----	-----	-----	-----



Tappi a vite

/	/	63	82	100	125	140	160	200	250	315
---	---	----	----	-----	-----	-----	-----	-----	-----	-----




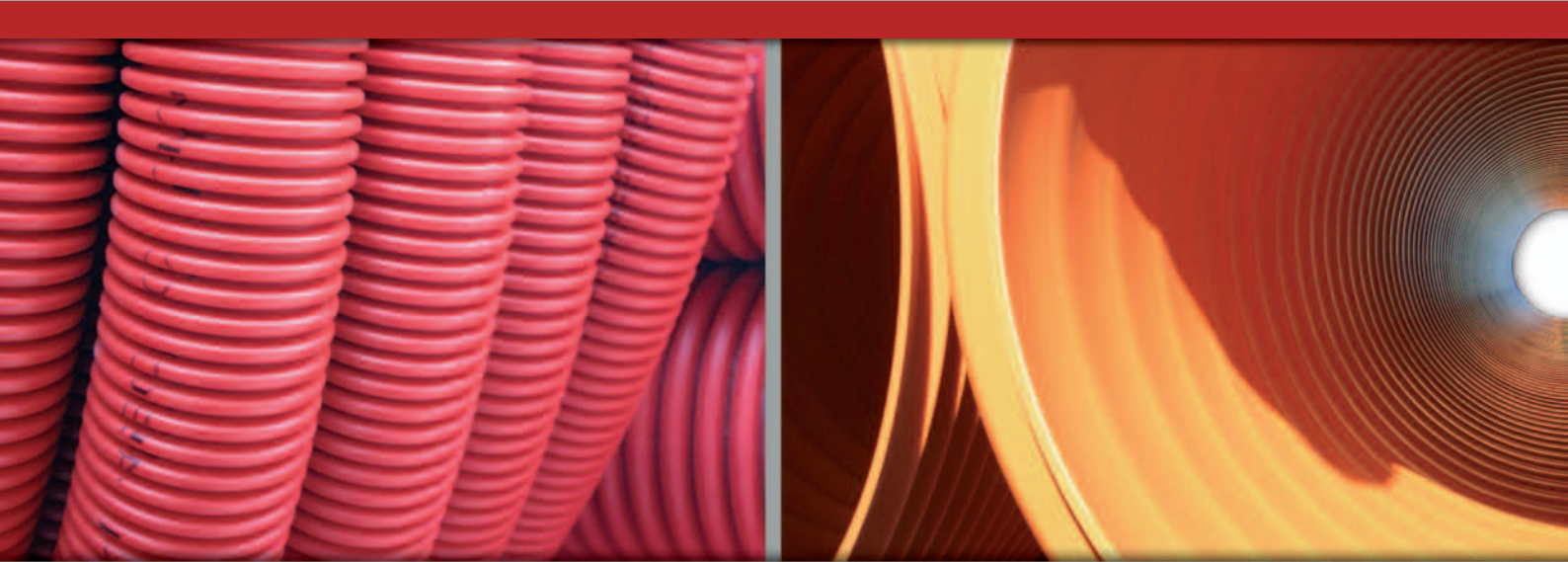
Aumenti

40/50	40/63	40/100	50/63	50/100	63/82	63/100	82/100	82/125	100/110	100/125	100/140
100/160	100/200	125/140	125/160	125/200	140/160	140/200	160/200	200/250	250/315	160/250	200/315
315/400											



Riduzioni

50/40	63/50	82/63	100/40	100/50	100/63	100/82	110/100	125/63	125/82	125/100	140/100
140/125	160/100	160/125	160/140	200/125	200/160	250/160	250/200	315/200	315/250	400/315	/



COLLEONI
MANUFATTI IN CEMENTO, MARMI E GRANITI

24036 Ponte San Pietro (Bg) Via Cavour, 24
T 035 611150 F 035 610003
www.formecolleoni.it info@formecolleoni.it